



Peuplier d'Italie,

## Evere

### 1140

172 arbres sont repris à l'inventaire pour cette commune, ce qui représente 34.4 arbres par km<sup>2</sup>.

1 de ces arbres sont protégés ou en cours de procédure de protection.

Les espèces les plus représentées sont

- Saule pleureur, *Salix x sepulcralis* (16).
- Chêne pédonculé, *Quercus robur* (8).
- Marronnier commun, *Aesculus hippocastanum* (8).
- Cèdre bleu de l'Atlas, *Cedrus atlantica* 'Glauc' (7).
- Peuplier blanc, *Populus alba* (7).

Pour un total de 62 espèces différentes représentées dans cette commune.

[Voir tous les arbres de cette commune repris à l'inventaire.](#)

**Télécharger un fichier excel listant les arbres inventoriés de la commune :**

[XLS \(Excel 1997-2003\)](#) - [XLSX \(Excel 2007\)](#)

---

**Liste des arbres ayant la plus grande circonférence de leur espèce pour Bruxelles dans cette commune**






Erable plane  
Evere  
Cimetière de  
Bruxelles



Erable sycomore  
Evere  
Avenue Henry  
Dunant



Hêtre pleureur  
Evere  
Chaussée de  
Louvain, 862



Peuplier blanc  
Evere  
Rue de l'Arbre  
Unique



Prunus  
cerasifera f.  
spaethiana  
Evere  
Avenue Henri  
Conscience




Cerisier grêle  
Evere  
Avenue des  
Anciens  
Combattants



Gleditsia sp  
Evere  
Avenue des  
Anciens  
Combattants



Salix sp  
Evere  
Rue Saint-  
Vincent



Frêne à  
fleurs/plumeux  
Evere  
Quartier  
Tornooiveld  
Avenue de l'Ecu





Cerisier grêle  
 Evere  
 Avenue des  
 Anciens  
 Combattants



Saule cassant  
 Evere  
 Rue de  
 Strasbourg



Sorbier des  
 oiseaux (des  
 oiseleurs)  
 Evere  
 Quartier  
 Tornadoiveld  
 Avenue du  
 Pennon




Tilleul du  
Caucase  
Evere  
Quartier  
Tornooiveld  
Avenue du  
Destrier



Salix sp  
Evere  
Rue de la Marne,  
5



Saule pleureur, Ancien cimetière d'Evere



Salix sp,



Hêtre pleureur,



Erable sycomore,

---